

ProInvest

PROGRAM PREZENTACIJE KLJUČNIH MJERA
VLADE RH ZA POTICANJE INVESTICIJA
I RESTRUKTURIRANJE GOSPODARSTVA



VLADE REPUBLIKE HRVATSKE

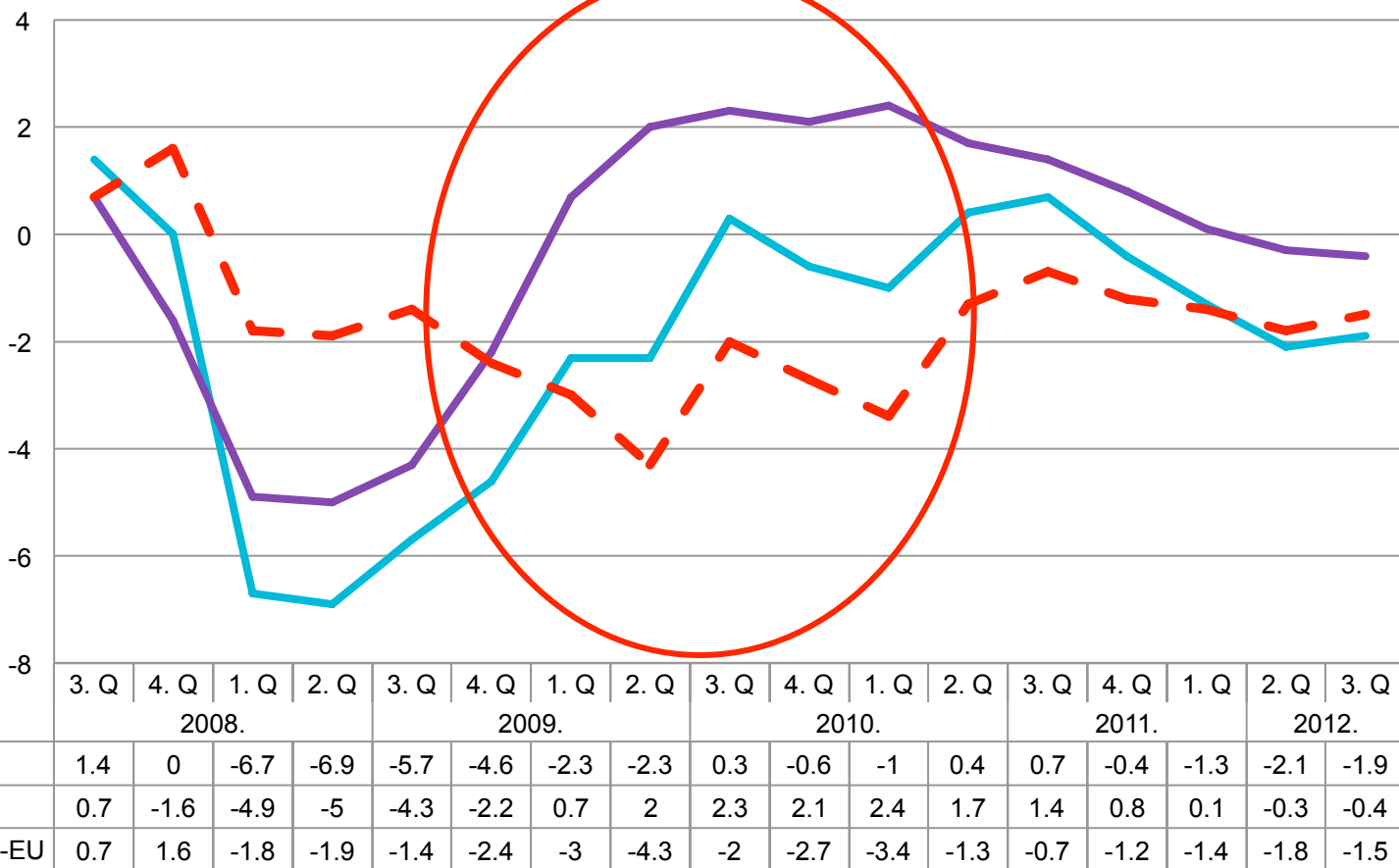
www.vlada.hr

Branko Grčić, potpredsjednik Vlade i ministar
regionalnoga razvoja i fondova Europske unije

Konvergenijski trendovi BDP-a Hrvatske i EU

ProInvest

Usporedni prikaz kvartalnih stopa rasta BDP-a za Hrvatsku i EU27 u razdoblju od 3. kvartala 2008. do 3. kvartala 2012.



Stopa rasta u %

1.21452



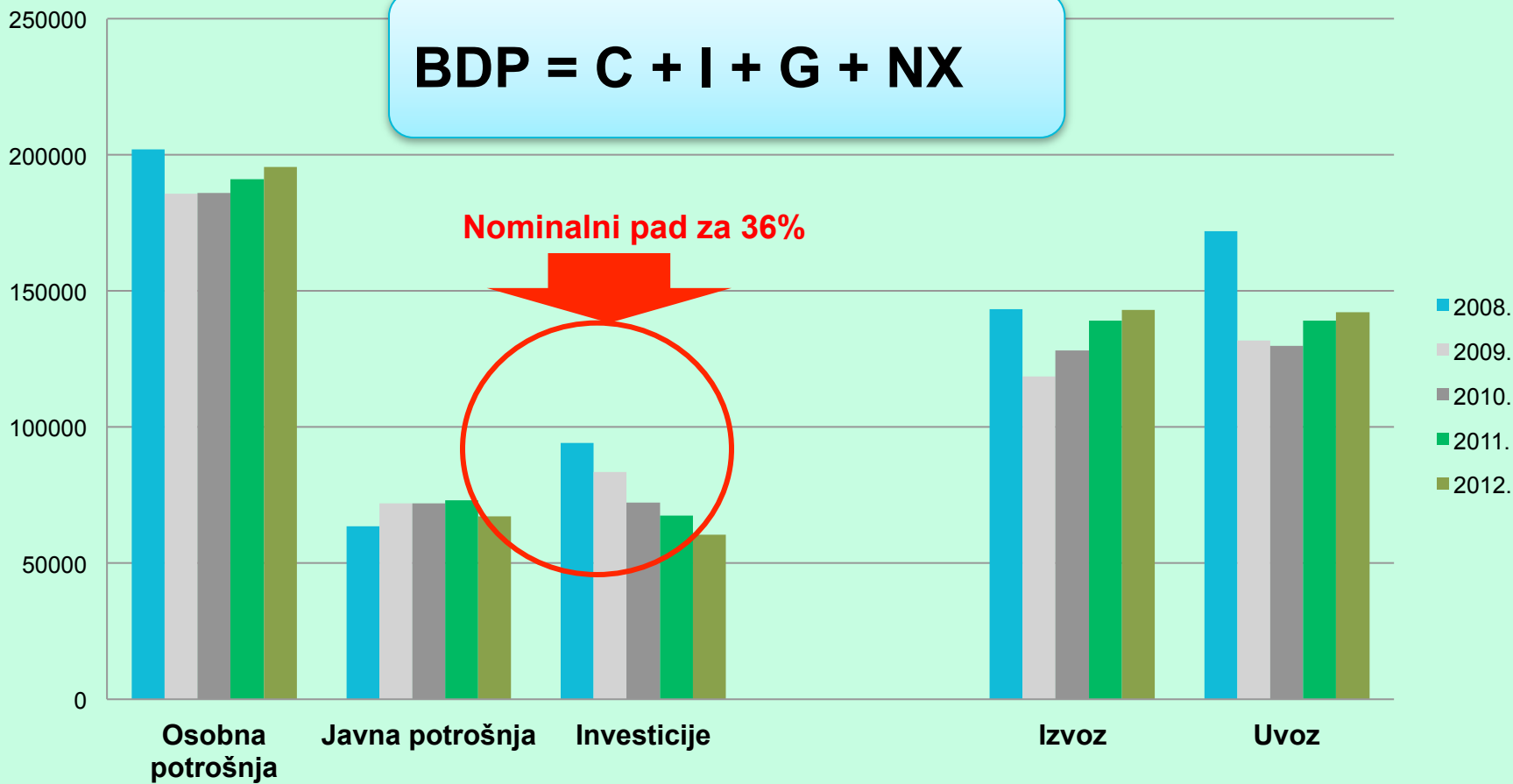
INVESTICIJE – KLJUČ GOSPODARSKOG PADA I OPORAVKA!!!

ProInvest

Struktura BDP po komponentama - tekuće cijene

$$\text{BDP} = \text{C} + \text{I} + \text{G} + \text{NX}$$

Nominalni pad za 36%





Promjena broja zaposlenih 2011-2008. i u 2012. godini

PROMJENA U RAZDOBLJU 2008-2012:

INDUSTRIJA - 45.000

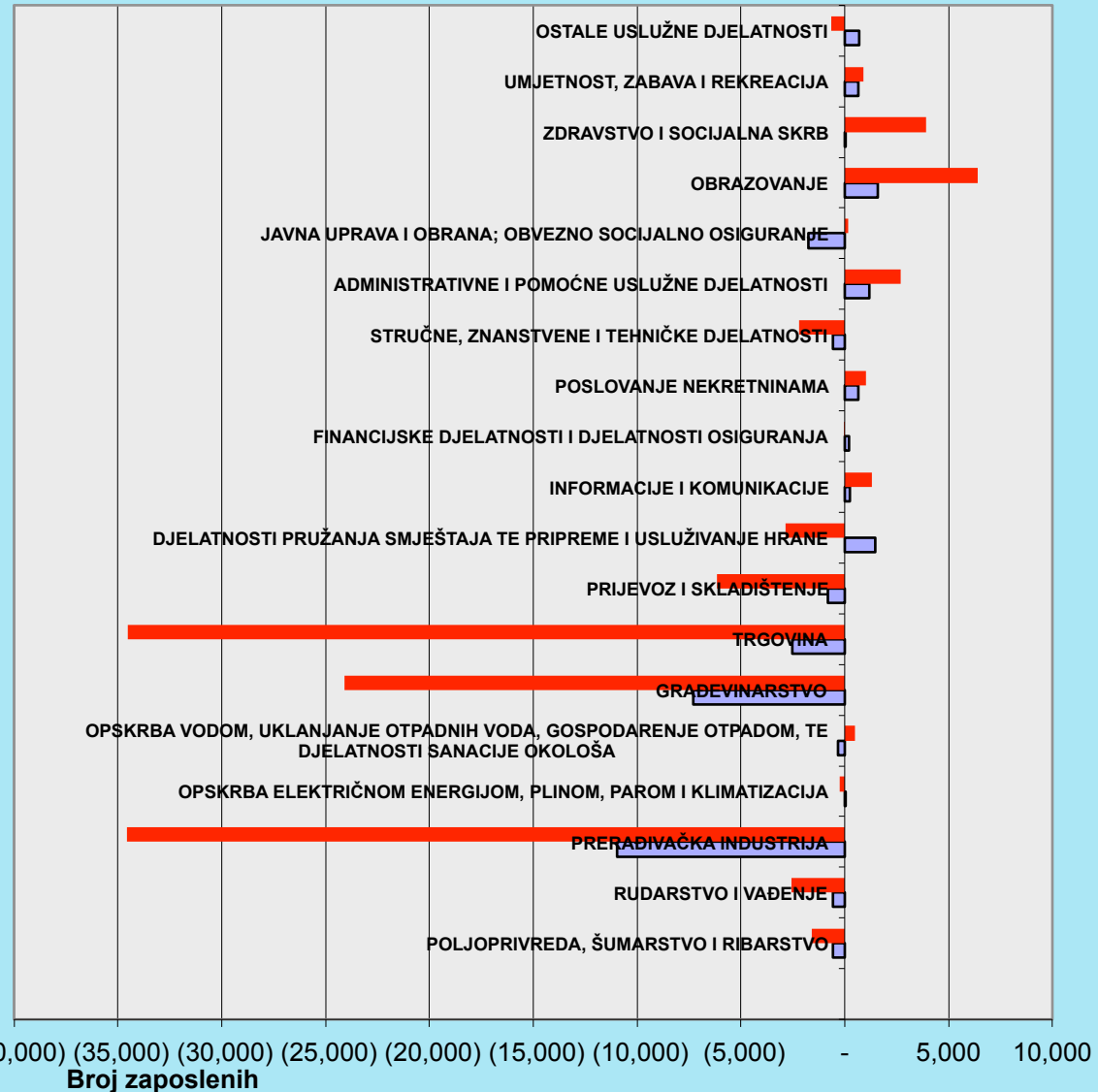
TRGOVINA - 37.000

GRAĐEVINARSTVO - 31.000

OBRAZOVANJE + 8.000

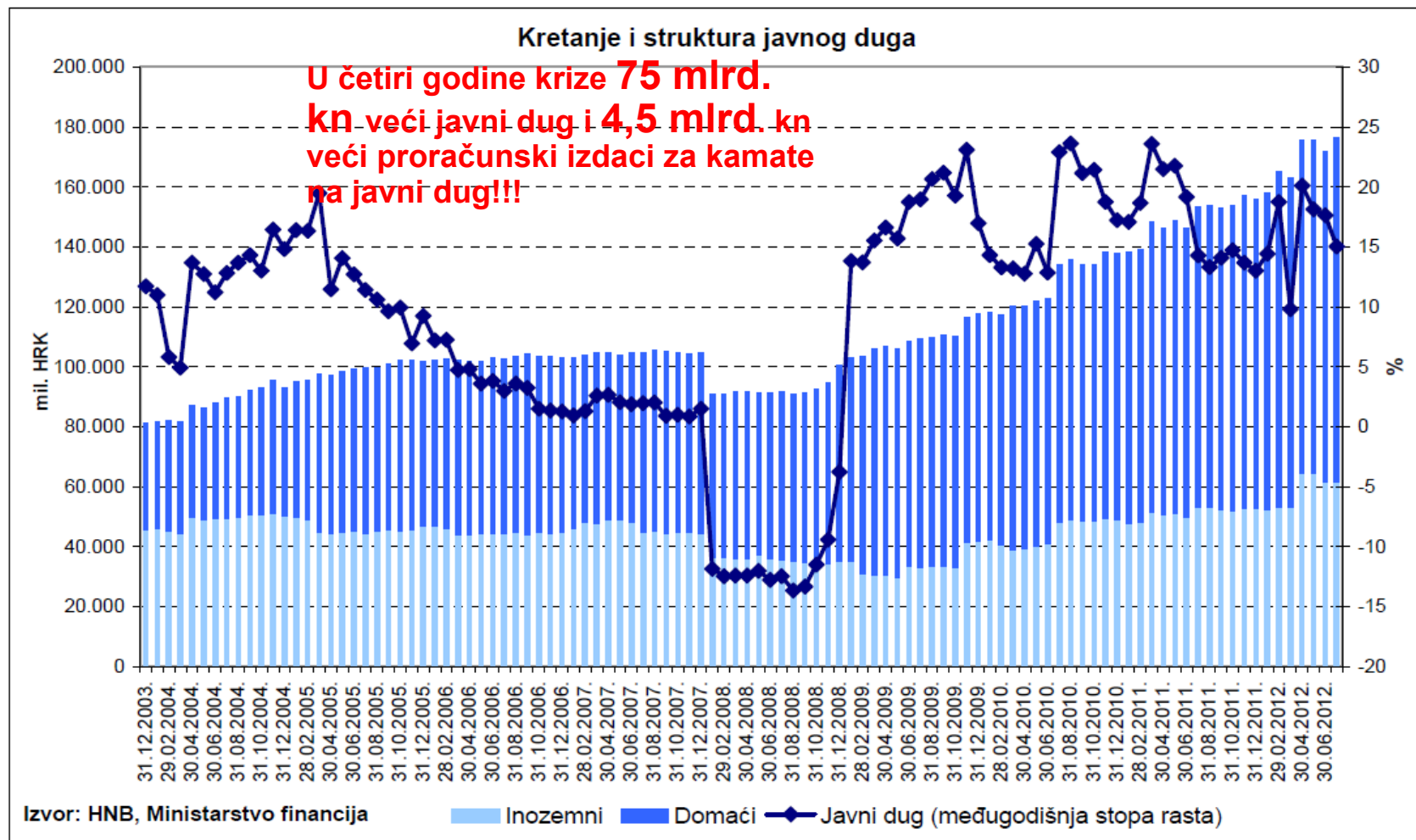
ZDRAVSTVO + 4.000

**NERAVNOMJERNO
RASPOREĐEN TERET
KRIZE!!!**



Potrošnja ili štednja?

ProIn



Odgovor na dilemu POTROŠNJA ILI ŠTEDNJA → PRAVI OMJER!!!



Strategija vlade RH

Smjernice
ekonomske i
fiskalne politike
2013. – 2015.

**Fiskalna
konsolidacija**

**Strukturne
reforme**

Državni proračun
2013. – 2015.

**Restrukturiranje u
svrhu očuvanja R.M.**

**Investicije javnog
sektora**

**Investicije
privatnog sektora**

Gospodarski rast

Očuvanje postojećih radnih mjesta:

ZAKON O FINANCIJSKOM POSLOVANJU I PREDSTEČAJNOJ NAGODBI

Utvrđeni rokovi plaćanja

Poboljšana likvidnost

Zaštita vjerovnika

Pomoć u restrukturiranju

Na dan 18. veljače zaprimljeno je **3.238 zahtjeva** za pokretanje

postupka predstečajne nagodbe

Iznos obveza tih tvrtki je **32 milijarde kuna**

Zapošljavaju oko **25.000 zaposlenih**

Očuvanje postojećih radnih mjesta:

HBOR U 2012. ODOBRILO 3,5 mlrd. Kn VIŠE KREDITA

U 2012. Hrvatska banka za obnovu i razvitak odobrila 10,23 milijarde kuna **kredita** što je **za 3,5 mlrd. Kn ili 56%više nego u 2011.**



Izmijenjena struktura u korist kreditiranja novih investicija u odnosu na kredite za obrtna sredstva.

28 kreditnih programa za malo i srednje poduzetništvo, velike kompanije, za izvoz i turizam, za infrastrukturu, zaštitu okoliša i energetske učinkovitost

JAČA ULOGA HAMAG INVEST-a

Jamstveni kapital u 2012. povećan s jedne na dvije milijarde HRK

Broj zahtjeva za izdavanjem jamstava u odnosu na 2011. porastao za 94%

Očuvanje postojećih radnih mjesta:

PODUZETNIČKI IMPULS Ministarstva poduzetništva i obrta



378,5 milijuna kuna bespovratnih poticaja poduzetništvu i obrtništvu **u 2012.**

Broj zahtjeva 11.213 ili 40 posto više u odnosu na 2011.

Proračun Poduzetničkog impulsa **u 2013.** Iznosi **730.5 milijuna kuna.**

NOVE INVESTICIJE 2013.

Kao ključna pretpostavka ostvarenja realne stope gospodarskog rasta u 2013. godini jeste **rast agregatne razine investicija. Prema inicijalnoj projekciji vlade za 2013., rast BDP od 1,8% zahtijevao bi 11,5%-tni rast INVESTICIJA**

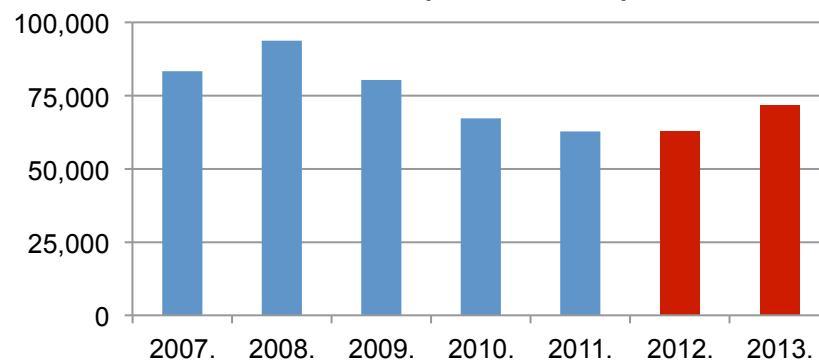
Planirani rast bruto investicija u 2013.

	2011.	% udio	Projekcija 2012.	% udio	Projekcija 2013.	% udio
BDP - tekuće cijene (mil. HRK)	333.956		338.136		351.800	
Potrošnja kućanstava	197.527	59%	200.716	59%	208.534	59%
Državna potrošnja	66.394	20%	66.099	20%	63.669	18%
Bruto investicije u fiksni kapital	62.746	19%	62.976	19%	71.957	20%
Promjena zaliha	7.612	2%	8.670	3%	10.094	3%
Izvoz roba i usluga	139.527	42%	143.570	42%	149.791	43%
Uvoz roba i usluga	-139.849	-42%	-143.894	-43%	-152.245	-43%

Uvažavajući zatečenu strukturu agregatne potražnje, **rast agregatnih investicija u 2013. trebao bi iznositi 8.981 mil. HRK, te doseći približno 71.957 mil. HRK!**

Za usporedbu, to je tek nešto viša razina ulaganja nego u recesijskoj 2010.

Agregatne investicije u razdoblju 2007-2013. (u mil. HRK)



NOVE INVESTICIJE 2013.

Očekivana struktura i dinamika po sektorima: državni proračun, javna društva i privatni sektor!

ProInvest

Usporedni prikaz mogućeg rasta agregatnih investicija po sektorima

(mil. HRK)

Naziv	Projekcija	Prognoza realizacije	Usporedba 2013. i 2012. - apsolutno	Usporedba 2013. i 2012. - relativno
	2013	2012		
PRORAČUN OPĆE DRŽAVE	6.685	3.765	2.920	78%
JAVNA DRUŠTVA	15.113	10.771	4.342	40%
PRIVATNE INVESTICIJE	50.159	48.440	1.719	4%
UKUPNO	71.957	62.976	8.981	14%

NAPOMENA:

- Privatne investicije su procijenjene kao **rezidualna stavka**, do razine planiranog i potrebnog rasta agregatnih investicija.
- Unutar sektora javna društva uključeni su izvanproračunski korisnici (HŽ, H. vode i Lučke uprave), u isto vrijeme su isti izbačeni iz sektora proračuna opće države

NOVE INVESTICIJE

ProInvest

1) Javni projekti u Slavoniji – JAVNA PODUZEĆA!

JAVNA PODUZEĆA: Projekti u realizaciji 2013. - istočna Hrvatska

Društvo	Projekt	Ukupna vrijednost projekta (000 EUR)	Planirano realizirati u 2013. (000 EUR)	Lokacija
HAC	A5 B.MANASTIR - OSIJEK - GRANICA BIH			
	MOST DRAVA	155.733	65.339	Osječko-baranjska županija
	Dionica: SREDANCI - GRANICA BIH	25.173		
HC	Južna obilaznica Osijeka	23.028	11.333	Osječko-baranjska županija
HŽ Infrastruktura	Okučani -Novska (19,5 km)- obnova pruge	35.860	22.027	Brodsko-posavska županija
UKUPNO INFRASTRUKTURA		239.795	98.699	
HRVATSKE VODE	Slavonski Brod - Projekt "Poboljšanje vodnogospodarske infrastrukture - Slavonski Brod"	24.026	7.147	Brodsko-posavska županija
	Regionalni vodoopskrbni sustav Davor - Nova Gradiška	16.976	973	Brodsko-posavska županija
	Dovodni melioracijski kanal za navodnjavanje Biđ-bosutskog polja	60.000	7.560	Vukovarsko-srijemska županija
FZOEU	Sanacija odlagališta komunalnog otpada "Vijuš jug" Grad Slavonski Brod	6.449		Brodsko-posavska županija
UKUPNO POLJOPRIVREDA		107.451	15.680	
UKUPNO		347.246	114.379	

NOVE INVESTICIJE

ProInvest

1) Javni projekti u Slavoniji – PRORAČUN MRRFEU:

Projekti Ministarstva regionalnog razvoja i fondova Europske unije 2008-2012, s naglaskom na projekte koji se realiziraju u 2013.

ŽUPANIJA	PROJEKT INTEGRALNI RAZVOJ LOKALNE ZAJEDNICE-EIB II					GODIŠNJI PROGRAMI REGIONALNOG RAZVOJA - sufinanciranje manjih infrastrukturnih projekata čiji nositelji su same jedinice regionalne i lokalne samouprave		PROGRAM PRIPREME I PROVEDBE RAZVOJNIH PROJEKTA PRIHVATLJIVIH ZA FINACIRANJE IZ FONDOVA EUROSKE UNIJE U 2012. GODINI - Potprogram "Priprema lokalnih projekata na potpomognutim područjima" **	
	BROJ REALIZIRANIH (ZAVRŠENIH) PROJEKATA	VRIJEDNOST REALIZIRANIH PROJEKATA		BROJ PROJEKATA U PROVEDBI *	VRIJEDNOST PROJEKATA (U KUNAMA)*	BROJ SUFINANCIRANIH PROJEKATA	SUFINANCIRANJE MINISTARSTVA	BROJ PROJEKATA	VRIJEDNOST
		UKUPNO	ULOŽENA SREDSTVA MINISTARSTVA						
BRODSKO-POSAVSKA	30	112.259.810,00 kn	90.301.840,00 kn	16	77.755.451	117	13.012.094	4	1.113.950
OSJEČKO-BARANJSKA	38	139.761.930,00 kn	119.747.274,00 kn	9	29.659.538	147	34.991.395	6	1.494.093
POŽEŠKO-SLAVONSKA	12	52.180.370,00 kn	39.303.462,00 kn	4	37.920.167	52	11.203.227	1	350.750
VIROVITIČKO-PODRAVSKA	19	78.160.198,00 kn	58.699.212,00 kn	3	30.625.000	59	26.407.073	3	925.000
VUKOVARSKO-SRIJEMSKA	40	174.099.096,00 kn	130.422.506,00 kn	8	28.470.414	132	44.217.374	11	3.328.139
SVEUKUPNO	139	556.461.404,00 kn	438.474.294,00 kn	40	204.430.5700	507	129.831.163	25	7.211.932

NOVE INVESTICIJE

2) Projekti sufinancirani iz EU fondova po operativnim programima

ProInvest

ŽUPANIJA	Ukupna vrijednost projekata (EU i nacionalni dio) u €	Ukupna vrijednost projekata (EU i nacionalni dio) po Operativnom programu (€)			
		RCOP - poslovna infrastruktura i PHARE poslovna infrastruktura	Programi prekogranične i transnacionalne suradnje	Promet	Zaštita okoliša
Osječko Baranjska	92.254.841,01	5.799.922,64	13.946.358,37		72.508.560,00
Brodsko-posavska	68.129.509,26	2.624.179,26		35.853.300,00	29.652.030,00
Virovitičko-podravska	5.462.140,79	2.878.408,89	2.583.731,90		
Požeško-slavonska	4.734.594,56	4.693.257,68	41.336,88		
Vukovarsko-srijemska	111.117.599,64	1.800.503,93	1.562.093,71	59.500.000,00	48.255.002,00
Ukupno po programima:		17.796.272,40	18.133.520,86	95.353.300,00	150.415.592,00
SLAVONIJA TOTA	281.698.685,26				

*Projekt vodoopskrbe i odvodnje u Osijeku (pred implementacijom)

*Projekt vodoopskrbe i odvodnje Sl. Brod (u implementaciji)

*Projekt vodoopskrbe i odvodnje u Vukovaru (pred implementacijom)

* Projekt pruge Okučani-Novska (u implementaciji)

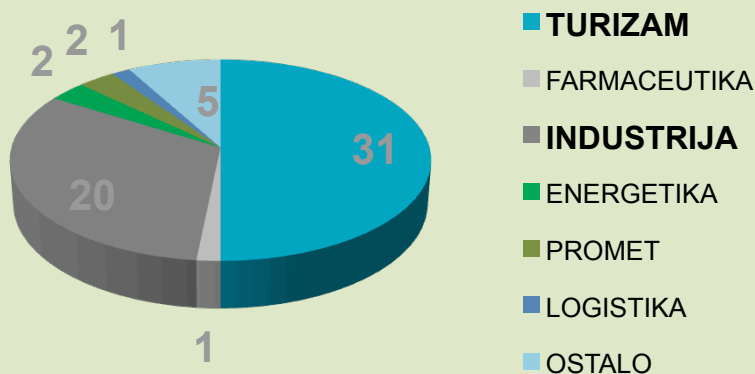
* Projekt pruge Vinkovci-Tovarnik

630 mil. eura vrijednosti javnih projekata i cca 200 mil. eura koji će se realizirati u 2013.

NOVE INVESTICIJE – Privatni projekti u bazi AIK-a!

Potencijal za rast investicija privatnog sektora – prema AIK-u

	BROJ PROJEKATA	VRIJEDNOST (EUR)	ZAPOŠLJAVANJE
ZAPOČELA IZGRADNJA OBJEKATA ILI INSTALACIJA OPREME	7	378.000	710
U TIJEKU IZRADA UPU/DPU ILI ISHOĐENJE LOKACIJSKE ILI GRAĐEVINSKE DOZVOLE	21	3.179.200.000,00	1.547
PRVA INFORMACIJA O PROJEKTU ILI JE PROJEKT U NULTOJ FAZI (ŽELJENI PROJEKT NIJE NITI U PPUŽ)	34	1.803.882.000,00	5.444



INSTITUCIONALNA POTPORA PRIVATNIM INVESTICIJSKIM PROJEKTIMA:

Nova organizacija za potporu privatnim investicijama

Nova organizacija za jačanje poslovne klime

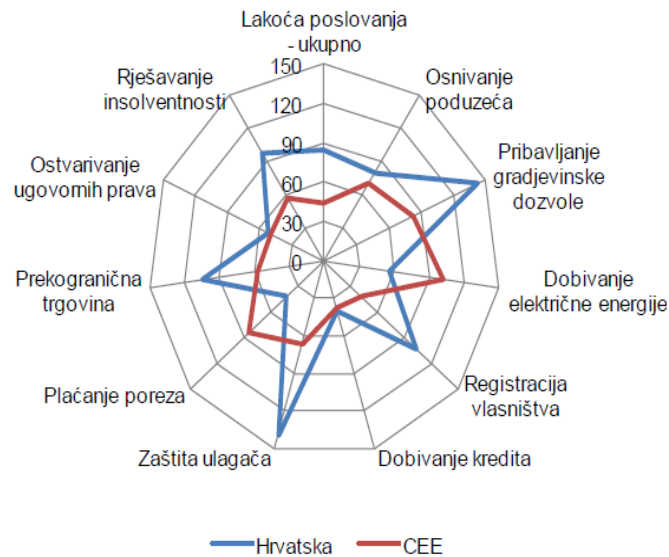
Zakon o poticanju investicija i unaprjeđenju investicijskog okruženja

Zakon o strateškim investicijskim projektima (u pripremi)



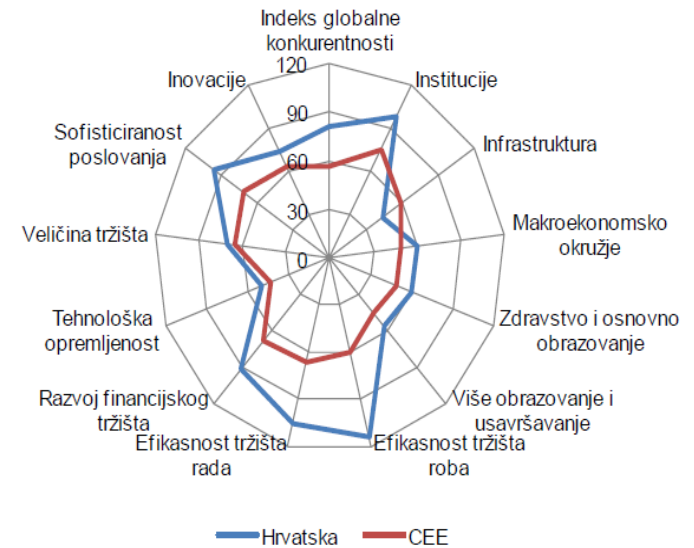
NOVE INVESTICIJE – Jačanje poslovne klime!

Lakoća poslovanja



Izvor: World Bank, Doing Business 2013.

Indeks globalne konkurentnosti



Izvor: World Economic Forum, Global Competitiveness Report 2012-2013.



NOVE INVESTICIJE – Izvori financiranja!

Investicijski ciklus financirao bi se, u većoj mjeri, **na projektnoj osnovi**:

- **kapitalom javnog sektora**, iz proračuna, te privatizacijom i monetizacijom postojeće operativne i neoperativne imovine u državnom vlasništvu, čime se kreiraju preduvjeti za strukturiranje financiranja na projektnim osnovama (kombinacijom vlasničkog kapitala i duga)
- **vlasničkim kapitalom međunarodnih i domaćih strateških investitora** (kroz model JPP ili kroz izravna strana ulaganja)
- **nepovratnim sredstvima iz strukturnih fondova EU**
- **sredstvima razvojnih banaka**: veliki kapaciteti razvojnih banaka na raspolaganju su Vladi RH za 2012. godinu (Svjetska banka, EBRD i EIB - **gotovo milijardu eura** potencijala razvojnih banaka)
- **sredstvima komercijalnih banaka**: gdje je trenutno i najveći zastoј!

Dotok stranog kapitala u narednom razdoblju može se očekivati kroz **tri ključne komponente**:

1. Neto transferi iz proračuna EU Hrvatskoj kao novoj zemlji članici

2. Izravna strana ulaganja (FDI)

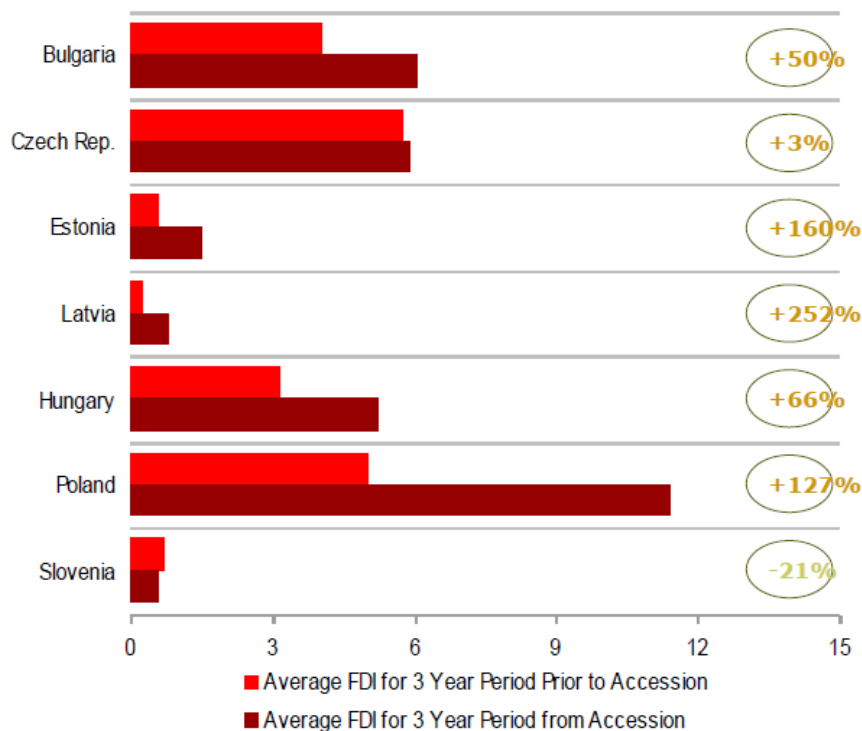
3. Privatizacijski projekti i koncesije

Očekivanja rasta priljeva inozemnog kapitala temeljem FDI i neto transfera iz EU proračuna (iskustva novih MS)

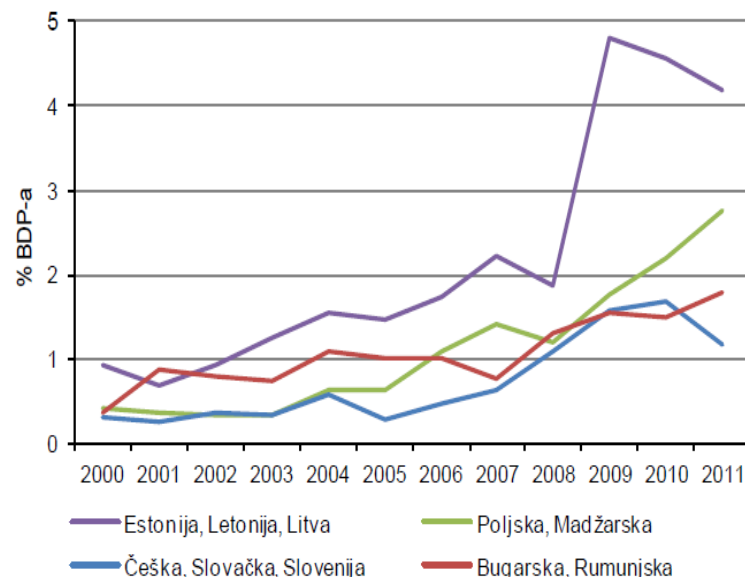
NOVE INVESTICIJE – Zašto smo optimisti?!

ProInvest

Povećanje FDI ²



Povećanje neto transfera iz proračuna EU



Izvor: Eurostat

Preuzeto iz prezentacije Borisa Vujčića: Izazovi strukturnih reformi na pragu ulaska u EU, HNB, 2012.

RIZIK za Hrvatsku biti će produljenje recesije u EU i kontrakcija investicijske aktivnosti europskih kompanija, kao i apsorpcijski kapacitet za korištenje EU fondova!



VLADA REPUBLIKE HRVATSKE

www.vlada.hr

ProInvest



Zahvaljujem na pozornosti